

وزارة الزراعة واستصلاح الأراضي

مركز البحوث الزراعية

معهد بحوث الاقتصاد الزراعي

# نشرة التسويق الزراعي



العدد الثالث

قسم بحوث التسويق الزراعى

وحدة التسويق الداخلى

## نشرة التسويق الزراعى

فريق الدراسة

أ.د/ جيهان العفيفى ---- رئيس الوحدة

أ.د/ ناصر همام

د/ محمد النمكى

المراجعة والتصديق

أ.د/ السيد عبد المطلب

رئيس قسم بحوث التسويق الزراعى

أ.د/ عباس فتحى العوضى

## أولاً: التغيرات السعرية لبعض السلع الزراعية الأساسية من الخضر

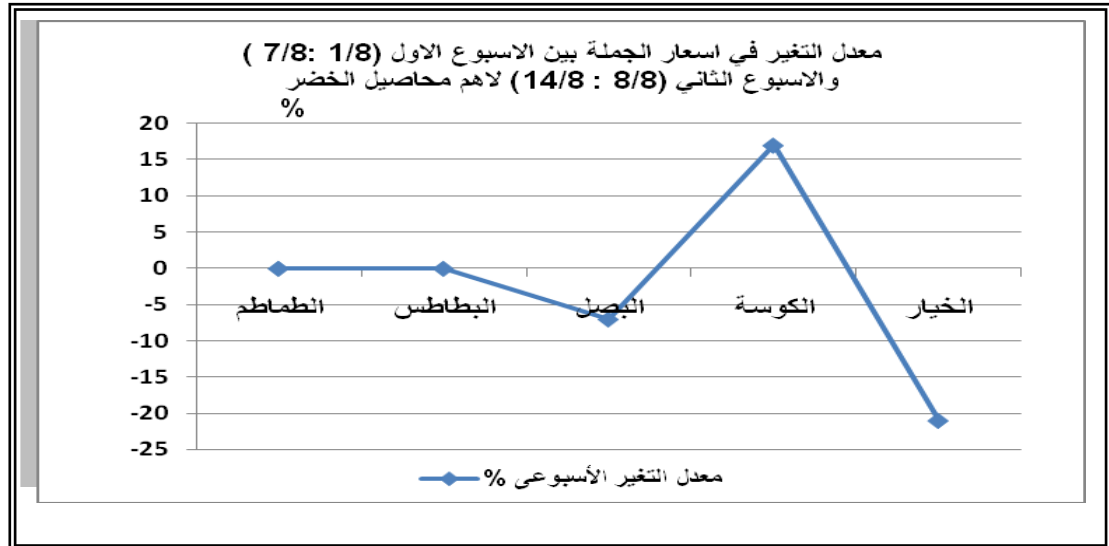
أولاً: التغيرات السعرية لأسعار الجملة لأهم محاصيل الخضر  
التغيرات السعرية لمتوسط أسعار الجملة لأهم محاصيل الخضر، تم دراسة متوسط أسعار أهم محاصيل الخضر وهي الطماطم، البطاطس، البصل، الكوسة، الخيار.

جدول رقم (1) متوسط أسعار الجملة لأهم محاصيل الخضر

خلال النصف الأول من شهر أغسطس 2023 (الأسعار: جنيه/الكيلو جرام)

معدل التغير بين الفترتين	معدل التغير الأسبوعي %	معدل التغير بين الفترتين	7/28 – 7/15	1/8-14/8	8/8-14/8	1/8-7/8	البيان اسم السلعة
			متوسط الفترة السابقة	متوسط الفترة الحالية	الأسبوع الثاني	الأسبوع الأول	
46	0	↔	4.1	6.0	6	6.0	الطماطم
2	0	↔	8.3	8.5	8.5	8.5	البطاطس
12	7-	↓	13.3	14.9	14.3	15.4	البصل
13	17	↑	6.5	7.4	7.9	6.8	الكوسة
33	21-	↓	6	8.0	7.1	8.9	الخيار

المصدر: سوق الجملة بالعبور للخضر والفاكهة بالقاهرة



بمتوسط بلغ حوالي 14.9 جنيه خلال النصف  
الأول من شهر أغسطس 2023



### الكوسة

بلغ متوسط سعر كيلو الكوسة في سوق الجملة  
حوالي 6.8 جنيه خلال الأسبوع الأول أغسطس  
2023 في حين بلغ حوالي 7.9 جنيه في الأسبوع  
الثاني بمعدل زيادة في السعر بلغ 17%،  
بمتوسط بلغ حوالي 7.4 جنيه خلال النصف الأول من  
شهر أغسطس 2023



### الخيار

بلغ متوسط سعر كيلو الخيار البلدى في  
سوق الجملة حوالي 8.90 جنيه خلال الأسبوع  
الأول أغسطس 2023 في حين بلغ حوالي  
7.10 جنيه في الأسبوع الثاني بمعدل نقص في  
السعر بلغ 21%،  
بمتوسط بلغ حوالي 8 جنيه  
خلال النصف الأول من شهر أغسطس 2023



### الطماطم

بلغ متوسط سعر كيلو الطماطم في سوق الجملة  
حوالي 6 جنيه خلال الأسبوع الأول أغسطس  
2023 في حين بلغ نحو 6 جنيه في الأسبوع  
الثاني بمعدل ثبات في السعر خلال الأسبوعين،  
بمتوسط بلغ حوالي 6 جنيه خلال النصف الأول  
من شهر أغسطس 2023



### البطاطس

بلغ متوسط سعر كيلو البطاطس في سوق الجملة  
حوالي 8.5 جنيه خلال الأسبوع الأول أغسطس  
2023 في حين بلغ حوالي 8.5 جنيه في الأسبوع  
الثاني بمعدل ثبات في السعر خلال الأسبوعين،  
بمتوسط بلغ حوالي 8.5 جنيه خلال النصف  
الأول من شهر أغسطس 2023



### البصل

بلغ متوسط سعر كيلو البصل في سوق الجملة  
حوالي 15.4 جنيه خلال الأسبوع الأول أغسطس  
2023 في حين بلغ حوالي 14.3 جنيه في  
الأسبوع الثاني بمعدل نقص في السعر بلغ 7%،

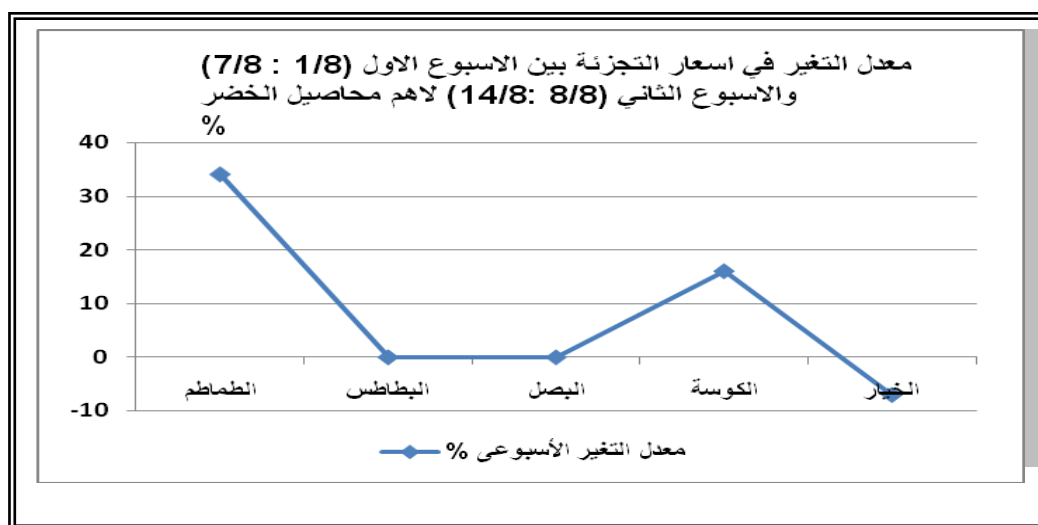
ثانياً: التغيرات السعرية لأسعار التجزئة لأهم محاصيل الخضر (بالقاهرة والجيزة)  
التغيرات السعرية لمتوسط اسعار التجزئة لأهم محاصيل الخضر، تم دراسة متوسط اسعار أهم محاصيل  
الخضر وهي الطماطم، البطاطس، البصل، الكوسة، الجزر الأصفر، الفاصوليا الخضراء، الباذنجان البلدي  
(العروس الأسود)، الفلفل الرومي، الخيار، الثوم.

جدول رقم (2) متوسط أسعار التجزئة لأهم محاصيل الخضر

خلال النصف الأول من شهر أغسطس 2023 (الأسعار: جنيه/الكيلو جرام)

معدل التغير بين الفترتين	معدل التغير الأسبوعي	معدل التغير		البيان اسم السلعة				
		7/28 – 7/15 متوسط الفترة السابقة	1/8-14/8 متوسط الفترة الحالية					
74	↑	34	↑	6.1	10.6	12.1	9.0	الطماطم
2	↑	0	↔	12.6	12.9	12.9	12.9	البطاطس
0	↔	0	↔	20.1	20	20	20	البصل
12	↑	16	↑	11.3	12.6	13.6	11.7	الكوسة
23	↑	7-	↓	10.7	13.2	12.7	13.7	الخيار

المصدر: أسواق التجزئة بالقاهرة والجيزة





### الكوسة

بلغ متوسط سعر كيلو الكوسة في سوق التجزئة حوالي 11.70 جنيه خلال الأسبوع الأول أغسطس 2023 في حين بلغ حوالي 13.60 جنيه في الأسبوع الثاني بمعدل زيادة في السعر بلغ 16%، بمتوسط بلغ حوالي 12.60 جنيه خلال النصف الأول من شهر أغسطس 2023



### الخيار

بلغ متوسط سعر كيلو الخيار البلدي في سوق التجزئة حوالي 13.70 جنيه خلال الأسبوع الأول أغسطس 2023 في حين بلغ حوالي 12.70 جنيه في الأسبوع الثاني بمعدل نقص في السعر بلغ 7% ، بمتوسط بلغ حوالي 13.20 جنيه خلال النصف الأول من شهر أغسطس 2023



### الطماطم

بلغ متوسط سعر كيلو الطماطم في سوق التجزئة حوالي 9 جنيه خلال الأسبوع الأول أغسطس 2023 في حين بلغ نحو 12.10 جنيه في الأسبوع الثاني بمعدل تزايد في السعر بلغ 34%، بمتوسط بلغ حوالي 10.60 جنيه خلال النصف الأول من شهر أغسطس 2023



### البطاطس

بلغ متوسط سعر كيلو البطاطس في سوق التجزئة حوالي 12.90 جنيه خلال الأسبوع الأول أغسطس 2023 في حين بلغ حوالي 12.90 جنيه في الأسبوع الثاني بمعدل ثبات في السعر، بمتوسط بلغ حوالي 12.90 جنيه خلال النصف الأول من شهر أغسطس 2023



### البصل

بلغ متوسط سعر كيلو البصل في سوق التجزئة حوالي 20 جنيه خلال الأسبوع الأول أغسطس 2023 في حين بلغ حوالي 20 جنيه في الأسبوع الثاني بمعدل ثبات في السعر، بمتوسط بلغ حوالي 20 جنيه خلال النصف الأول من شهر أغسطس 2023

## ثانياً: التغيرات السعرية لبعض السلع الزراعية الأساسية من الفاكهة

أولاً: التغيرات السعرية لأسعار الجملة لأهم محاصيل الفاكهة  
التغيرات السعرية لمتوسط أسعار الجملة لأهم محاصيل الفاكهة، تم دراسة متوسط أسعار أهم محاصيل الفاكهة وهي البرتقال البلدى، العنب البناتى، التفاح البلدى، المانجو الزيدية والموز المحلى

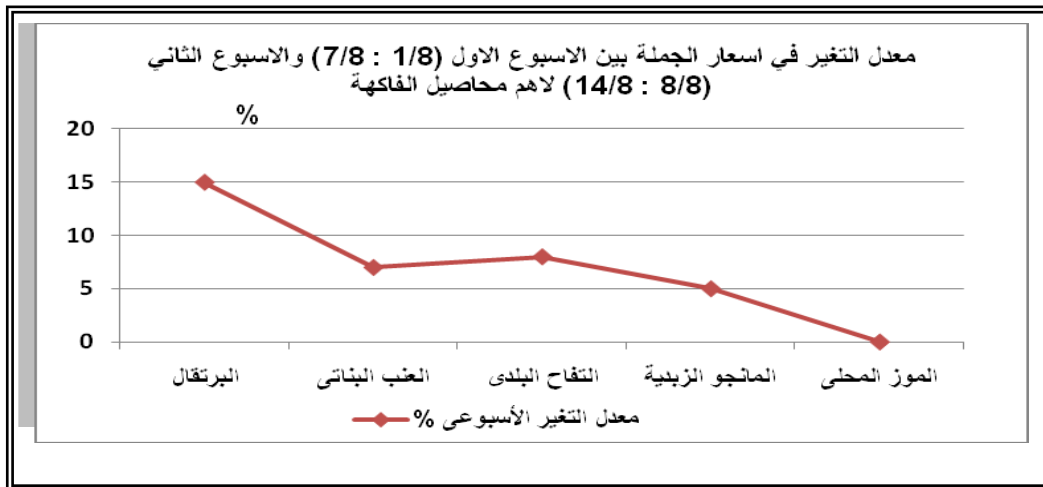
جدول رقم (3) متوسط أسعار الجملة لأهم محاصيل الفاكهة

خلال النصف الأول من شهر أغسطس 2023

(الأسعار: جنيهه/للكيلو جرام)

المصدر: سوق الجملة بالعبور للخضر والفاكهة بالقاهرة

معدل التغير بين الفترتين	معدل التغير الأسبوعى %	7/28 – 7/15	1/8-14/8	8/8-14/8	1/8-7/8	البيان اسم السلعة		
		متوسط الفترة السابقة	متوسط الفترة الحالية	الأسبوع الثانى	الأسبوع الأول			
10	↑	15	↑	10.9	12.0	12.0	10.4	البرتقال
4	↑	7	↑	12.4	12.9	12.9	12	العنب البناتى
3	↑	8	↑	20.3	21	21.2	19.6	التفاح البلدى
3	↑	5	↑	17	17.4	17.9	17	المانجو الزيدية
0	↔	0	↔	8	8.0	8	8	الموز المحلى





جنيه في الأسبوع الثاني بمعدل زيادة في السعر بلغ 8%، بمتوسط بلغ حوالي 21 جنيه خلال النصف الأول من شهر أغسطس 2023



### البرتقال

بلغ متوسط سعر كيلو البرتقال في سوق الجملة عند حوالي 10.40 جنيه خلال الأسبوع الأول من شهر أغسطس 2023، في حين بلغ نحو 12 جنيه في الأسبوع الثاني بمعدل تزايد في السعر بنحو 15% بمتوسط بلغ حوالي 12 جنيه خلال النصف الأول من شهر أغسطس 2023



### المانجو الزيدية

بلغ متوسط سعر كيلو المانجو في سوق الجملة حوالي 17 جنيه خلال الأسبوع الأول أغسطس 2023 في حين بلغ حوالي 17.90 جنيه في الأسبوع الثاني بمعدل تزايد في السعر بنحو 5%، بمتوسط بلغ حوالي 17.40 جنيه خلال النصف الأول من شهر أغسطس 2023



### العنب

بلغ متوسط سعر كيلو العنب في سوق الجملة حوالي 12 جنيه خلال الأسبوع الأول أغسطس 2023 في حين بلغ حوالي 12.90 جنيه في الأسبوع الثاني بمعدل تزايد في السعر بلغ نحو 7%، بمتوسط بلغ حوالي 12.90 جنيه خلال النصف الأول من شهر أغسطس 2023



### الموز المحلى

بلغ متوسط سعر كيلو الموز المحلى في سوق الجملة حوالي 8 جنيه خلال الأسبوع الأول أغسطس 2023 في حين بلغ حوالي 8 جنيه في الأسبوع الثاني بمعدل ثبات في السعر، بمتوسط بلغ حوالي 8 جنيه خلال النصف الأول من شهر أغسطس 2023



### التفاح

بلغ متوسط سعر كيلو التفاح في سوق الجملة حوالي 19.60 جنيه خلال الأسبوع الأول أغسطس 2023 في حين بلغ حوالي 21.20



## ثانياً: التغيرات السعرية لأسعار التجزئة لأهم محاصيل الفاكهة

التغيرات السعرية لمتوسط اسعار التجزئة لأهم محاصيل الفاكهة، تم دراسة متوسط أسعار اهم محاصيل الفاكهة وهي البرتقال البلدى، العنب البناتى، التفاح البلدى، الفراولة، الكانتلوب، الشمام، المانجو البلدى، خوخ عريشى، الموز المحلى.

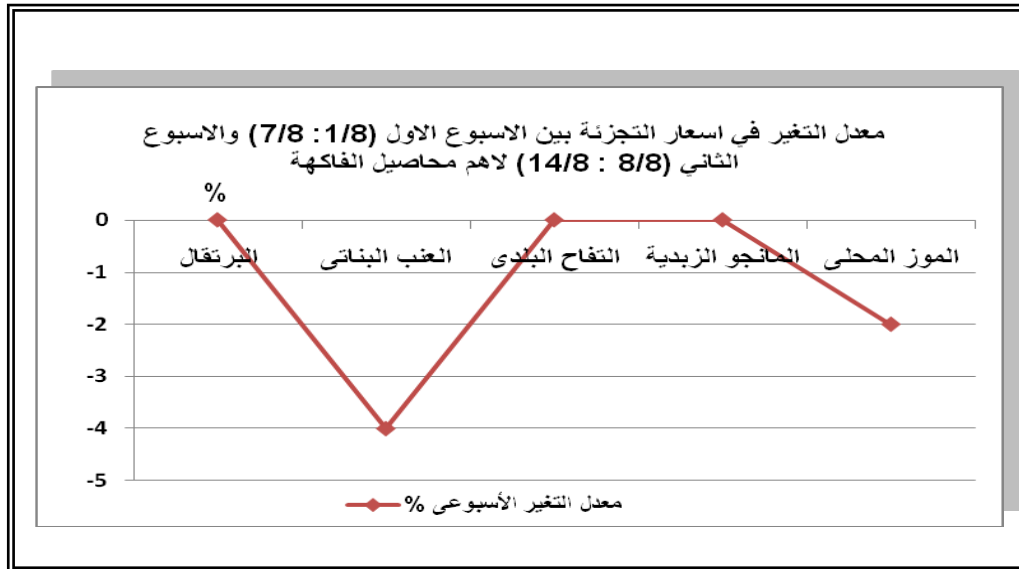
جدول رقم (4) متوسط أسعار التجزئة لأهم محاصيل الفاكهة

خلال النصف الأول من شهر أغسطس 2023

(الأسعار: جنيهه/للكيلو جرام)

معدل التغير بين الفترتين	معدل التغير الأسبوعى %	15/7 – 28/7	1/8-14/8	8/8-14/8	1/8-7/8	البيان اسم السلعة
		متوسط الفترة السابقة	متوسط الفترة الحالية	الأسبوع الثانى	الأسبوع الأول	
0	↔	20	20.0	20	20	البرتقال
11-	↓	20.4	18.2	17.9	18.6	العنب البناتى
40	↔	25	35	35	35.0	التفاح البلدى
0	↔	30	30.0	30	30	المانجو الزيدية
6	↑	15.7	16.6	16.4	16.8	الموز المحلى

المصدر: أسواق التجزئة بالقاهرة والجيزة





### المانجو الزيدية

بلغ متوسط سعر كيلو المانجو في سوق التجزئة حوالي 30 جنيه خلال الأسبوع الأول أغسطس 2023 في حين بلغ نحو 30 جنيه في الأسبوع الثاني بمعدل ثبات في السعر، بمتوسط بلغ حوالي 30 جنيه خلال النصف الأول من شهر أغسطس 2023



### الموز المحلى

بلغ متوسط سعر كيلو الموز المحلى فى سوق التجزئة حوالي 16.80 جنيه خلال الأسبوع الأول أغسطس 2023 في حين بلغ حوالي 16.40 جنيه في الأسبوع الثاني بمعدل تناقص في السعر بلغ 2%، بمتوسط بلغ حوالي 16.60 جنيه خلال النصف الأول من شهر أغسطس 2023



### البرتقال

بلغ متوسط سعر كيلو البرتقال فى سوق التجزئة حوالي 20 جنيه خلال الأسبوع الأول أغسطس 2023 في حين بلغ حوالي 20 جنيه في الأسبوع الثاني بمعدل ثبات في السعر، بمتوسط بلغ حوالي 20 جنيه خلال النصف الأول من شهر أغسطس 2023



### العنب

بلغ متوسط سعر كيلو العنب فى سوق التجزئة حوالي 18.60 جنيه خلال الأسبوع الأول أغسطس 2023 في حين بلغ حوالي 17.90 جنيه في الأسبوع الثاني بمعدل تناقص في السعر بلغ 4% ، بمتوسط بلغ حوالي 18.20 جنيه خلال النصف الأول من شهر أغسطس 2023



### التفاح

بلغ متوسط سعر كيلو التفاح فى سوق التجزئة حوالي 35 جنيه خلال الأسبوع الأول أغسطس 2023 في حين بلغ حوالي 35 جنيه في الأسبوع الثاني بمعدل ثبات في السعر، بمتوسط بلغ حوالي 35 جنيه خلال النصف الأول من شهر أغسطس 2023

ثالثاً: سعر المزرعة والجملة والتجزئة والسعر المزرعى لأهم محاصيل الخضر والفاكهة  
خلال النصف الأول من شهر أغسطس 2023

يوضح الجدول رقم (5) أسعار المزرعة والجملة والتجزئة والسعر المزرعي لأهم محاصيل الخضار خلال النصف الأول من شهر أغسطس 2023 (الأسعار: جنيهه/الكيلو جرام)

متوسط الاسبوعين			1-8-2023/ 14-8-2023			3	2	1	البيان اسم السلعة
1-8-2023/ 14-8-2023			الأسبوع الثاني 8/8-14/8			الأسبوع الأول 1/8-7/8			
سعر المستهلك (3)	سعر الجملة (2)	السعر المزرعي (1)	سعر المستهلك	سعر الجملة	السعر المزرعي	سعر المستهلك	سعر الجملة	السعر المزرعي	
10.6	6.0	5.5	12.1	6	5.5	9.0	6.0	5.5	الطماطم
12.9	8.5	7.8	12.9	8.5	7.8	12.9	8.5	7.8	البطاطس
20	14.9	13.7	20	14.3	13.1	20	15.4	14.2	البصل
12.6	7.4	6.8	13.6	7.9	7.3	11.7	6.8	6.2	الكوسة
13.2	8.0	7.4	12.7	7.1	6.5	13.7	8.9	8.2	الخيار

المصدر: جدول (1، 2)

## الهوامش التسويقية لأهم محاصيل الخضر

### الهوامش التسويقية لأهم محاصيل الخضر

يعتبر دراسة الهامش التسويقي أحد المعايير الرئيسية للتعرف على الفروق التسويقية، ومن خلالها يمكن الحكم على كفاءة النشاط التسويقي والهامش التسويقي بين ما يدفعه المستهلك النهائي وبين السعر الذي يتقاضاه المنتج، أو بمعنى آخر هو الفرق بين سعر التجزئة والسعر المزرعي ومن ثم يتضمن كفاءة التكاليف التسويقية وأرباح الوسطاء.

جدول رقم (6) الهوامش التسويقية وتوزيع جنيته المستهلك للمنتج والوسطاء

لأهم محاصيل الخضر خلال النصف الأول من شهر أغسطس 2023

(الفروق التسويقية: جنيته/لكيلو جرام)

8=1-7	7=1/3*100	3-2	3-1	2-1	البيان المحصول
توزيع جنيته المستهلك		الفروق التسويقية			
نصيب الوسطاء	نصيب المنتج	مستهلك-جملة	مستهلك-مزرعي	جملة-مزرعي	
48.0	52.0	4.6	5.1	0.5	الطماطم
39.2	60.8	4.4	5.0	0.7	البطاطس
31.7	68.3	5.1	6.3	1.2	البصل
46.5	53.5	5.3	5.9	0.6	الكوسة
44.3	55.7	5.2	5.9	0.6	الخيار

المصدر: جدول (5)

31.7%، خلال النصف الأول من شهر أغسطس  
2023



### الكوسة

بالنسبة لنصيب المنتج من جنيه المستهلك  
للكوسة فقد بلغ نحو 53.5%، في حين بلغ  
نصيب الوسطاء من جنيه المستهلك نحو  
46.5%، خلال النصف الأول من شهر أغسطس  
2023



### الخيار

بالنسبة لنصيب المنتج من جنيه المستهلك  
للخيار فقد بلغ نحو 55.7%، في حين بلغ  
نصيب الوسطاء من جنيه المستهلك نحو  
44.3%، خلال النصف الأول من شهر أغسطس  
2023



### الطماطم

بالنسبة لنصيب المنتج من جنيه المستهلك  
للطماطم فقد بلغ نحو 52%، في حين بلغ نصيب  
الوسطاء من جنيه المستهلك نحو 48%، خلال  
النصف الأول من شهر أغسطس 2023



### البطاطس

بالنسبة لنصيب المنتج من جنيه المستهلك  
للبطاطس فقد بلغ نحو 60.8%، في حين بلغ  
نصيب الوسطاء من جنيه المستهلك نحو  
39.2%، خلال النصف الأول من شهر أغسطس  
2023



### البصل

بالنسبة لنصيب المنتج من جنيه المستهلك  
للبصل فقد بلغ نحو 68.3%، في حين بلغ  
نصيب الوسطاء من جنيه المستهلك نحو

رابعاً: سعر المزرعة والجملة والتجزئة والسعر المزرعى لأهم محاصيل الفاكهة  
خلال النصف الأول من شهر أغسطس 2023 مقارنة بالأسبوع 2023.



يوضح الجدول رقم (7) اسعار المزرعة والجملة والتجزئة والسعر المزرعي لأهم محاصيل الفاكهة خلال النصف الأول من شهر أغسطس عام 2023

(الأسعار: جنيهه/الكيلو جرام)

متوسط الاسبوعين			1-8-2023/ 14-8-2023			3	2	1	البيان اسم السلعة
1-8-2023/ 14-8-2023			الاسبوع الثاني 8/8-14/8			الاسبوع الأول 1/8-7/8			
سعر المستهلك (3)	سعر الجملة (2)	السعر المزرعي (1)	سعر المستهلك	سعر الجملة	السعر المزرعي	سعر المستهلك	سعر الجملة	السعر المزرعي	
20.0	12.0	11.0	20	12.0	11.0	20	10.4	9.6	البرتقال
18.2	12.9	11.9	17.9	12.9	11.8	18.6	12	11.0	العنب البناتي
35	21.0	19.3	35	21.2	19.5	35.0	19.6	18.0	التفاح البلدي
30.0	17.4	16.0	30	17.9	16.4	30	17	15.6	المانجو البلدي
16.6	8.0	7.4	16.4	8	7.4	16.8	8	7.4	الموز

المصدر: جدول (3، 4)

## الهوامش التسويقية لأهم محاصيل الفاكهة

جدول رقم (8) الهوامش التسويقية وتوزيع جنيه المستهلك للمنتج والوسطاء  
لأهم محاصيل الفاكهة خلال النصف الأول من شهر أغسطس 2023

(الفروق التسويقية: جنيه/الكيلو جرام)

8=1-7	7=1/3*100	3-2	3-1	2-1	البيان  اسم السلعة
توزيع جنيه المستهلك		الفروق التسويقية			
نصيب الوسطاء	نصيب المنتج	مستهلك-جملة	مستهلك-مزرعي	جملة-مزرعي	
44.8	55.2	8.0	9.0	1.0	البرتقال
34.7	65.3	5.3	6.3	1.0	العنب البناتي
44.9	55.1	14.0	15.7	1.7	التفاح البلدي
46.6	53.4	12.6	14.0	1.4	المانجو الزبدية
55.7	44.3	8.6	9.2	0.6	الموز

المصدر: جدول (7)



### البرتقال

بالنسبة لنصيب المنتج من جنيته المستهلك للبرتقال فقد بلغ نحو 55.2%، في حين بلغ نصيب الوسطاء من جنيته المستهلك نحو 44.8%، خلال النصف الأول من شهر أغسطس 2023



### العنب

بالنسبة لنصيب المنتج من جنيته المستهلك للعنب فقد بلغ نحو 65.3%، في حين بلغ نصيب الوسطاء من جنيته المستهلك نحو 34.7%، خلال النصف الأول من شهر أغسطس 2023



### التفاح

بالنسبة لنصيب المنتج من جنيته المستهلك للتفاح فقد بلغ نحو 55.1%، في حين بلغ نصيب الوسطاء من جنيته المستهلك نحو 44.9%، خلال النصف الأول من شهر أغسطس 2023



### المانجو الزيدية

بالنسبة لنصيب المنتج من جنيته المستهلك للمانجو فقد بلغ نحو 53.4%، في حين بلغ نصيب الوسطاء من جنيته المستهلك نحو 46.6%، خلال النصف الأول من شهر أغسطس 2023



### الموز المحلى

بالنسبة لنصيب المنتج من جنيته المستهلك للموز البلدى فقد بلغ نحو 44.3%، في حين بلغ نصيب الوسطاء من جنيته المستهلك نحو 55.7%، خلال النصف الأول من شهر أغسطس 2023